

Boletim Sucupira nº 41

Brasília, 10 de agosto de 2023

Prezados Coordenadores de Programa e Pró-Reitores,

Esse documento apresenta a opção de cadastro da equipe de apoio para o preenchimento do Coleta: **menu Apoio ao Preenchimento no módulo pessoas.**

Perfil (Coordenador e Pró-reitor)

O menu **Apoio ao Preenchimento**, disponibilizado no módulo pessoas nos perfis de coordenador de programa e pró-reitor, foi criado com o objetivo de cadastrar a equipe que auxiliará os coordenadores no preenchimento do Coleta.

Programas em formas associativas

Formas associativas: nos programas em formas associativas (perfil apoio ao preenchimento) serão desabilitados os mesmos menus que os programas simples.

No perfil do coordenador e pró-reitor da IES coordenadora de um programa em forma associativa, o menu apoio ao preenchimento apresentará todos os registros das pessoas cadastradas como apoio ao preenchimento nas IES participantes do programa.

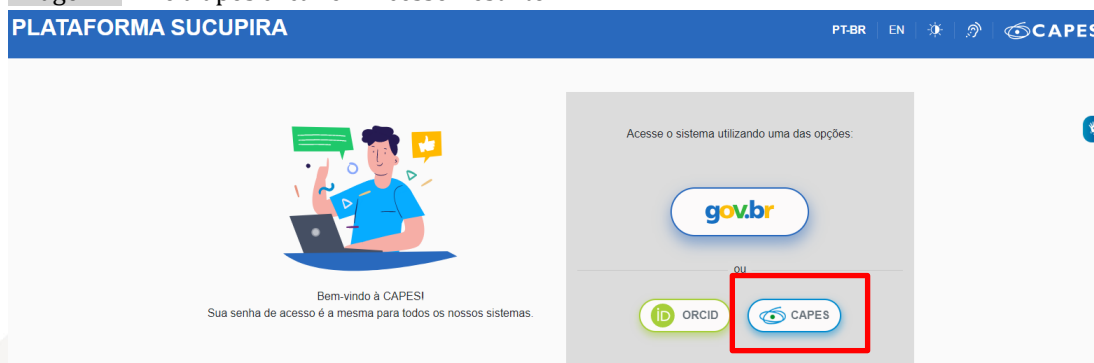
Imagem 1 – Módulo Pessoas



Para a realização do cadastro de um(a) secretário(a), primeiramente é necessário que a pessoa faça o seu registro na Plataforma Sucupira seguindo os seguintes passos:

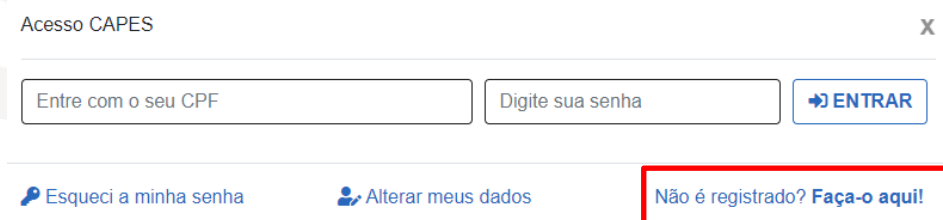
- 1) Acesse a Plataforma Sucupira : <https://sucupira.capes.gov.br/sucupira/>
- 2) Clique em Acesso Restrito e escolha a opção CAPES

Imagem 2 – Tela após clicar em Acesso Restrito



- 3) Escolha a opção “Não é registrado? Faça-o aqui!” para a realização do registro.

Imagem 3 –Tela após clicar em na opção Capes




- 4) Caso não seja enviado uma senha para o e-mail cadastrado, basta clicar em “Esqueci a minha senha” no Acesso Restrito.

Concluído o registro da pessoa na base de dados da Capes, o coordenador pode cadastrá-la no menu Apoio ao Preenchimento na opção indicada nas imagens 4 e 5 a seguir.

Imagem 4 – Opção Cadastrar Apoio ao Preenchimento de Programa


Painel de Módulos >> Portal do Coordenador >> Apoio ao Preenchimento de Programa >> Listar/Alterar

 [+ Cadastrar Apoio ao Preenchimento de Programa](#)

Dados para Consulta

Instituição de Ensino:

Programa:


Nome: 

Período de Vigência: a

Documento que poderá ser utilizado na hora de realizar o cadastro: CPF ou Passaporte.

Dados do Apoio ao Preenchimento

*Tipo de Documento


CPF 

CPF

PASSAPORTE

Imagem 5 – Visualização de todos os itens que serão exigidos para cadastrar o apoio ao preenchimento.

Painel de Módulos >> Portal do Coordenador >> Apoio ao Preenchimento >> Cadastrar



 [Listar Apoio ao Preenchimento](#)

Dados Institucionais


Instituição de Ensino:

Programa:



Dados do Apoio ao Preenchimento

*Tipo de Documento  *Número do Documento 

Nome

Data de Nascimento  Sexo

*E-mail

*Início da Vigência:  Fim da Vigência 

Observações

Quantidade de caracteres digitados: 0/500

Perfil Apoio ao Preenchimento

Abaixo serão indicados os menus da plataforma sucupira/coleta que **não** estão disponíveis para acesso da pessoa responsável pelo Apoio ao preenchimento.

Coleta Online - Coleta de dados - Verificar/Enviar dados

O secretário pode verificar e corrigir erros de preenchimento do Coleta, mas o envio dos dados é restrito ao coordenador de PPG.

Verificação de erros - Verificar/Enviar Dados

Imagem 6

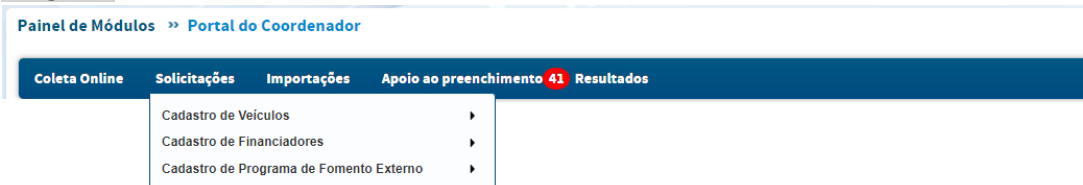
Painel de Módulos » Portal do Coordenador



Menu Solicitações

No perfil de apoio ao preenchimento foram disponibilizados apenas três tipos de solicitações.

Imagem 7



Menu Importações

No perfil de apoio ao preenchimento o menu importações (Lattes) estará disponível.

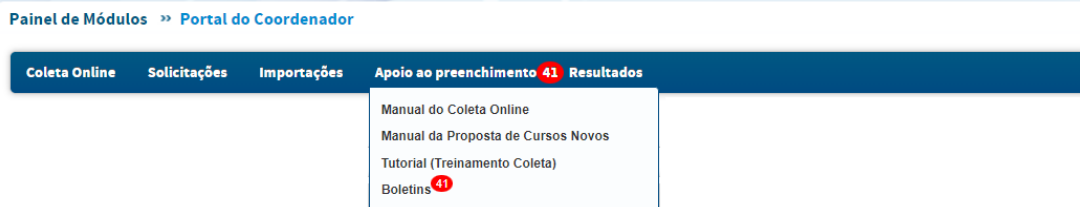
Imagem 8



Menu Apoio ao preenchimento

Neste menu está disponível boletins, tutoriais e manuais para consulta.

Imagem 9



Menu Resultados

Imagem 10 – Resultados

Este menu estará disponível para visualização.



Módulos: Programa, Pessoas, Produções Acadêmicas, Destaques, Relatórios.

Nos módulos da plataforma sucupira/coleta os menus com cores esmaecidas **não estarão** disponíveis para o perfil de apoio ao preenchimento.

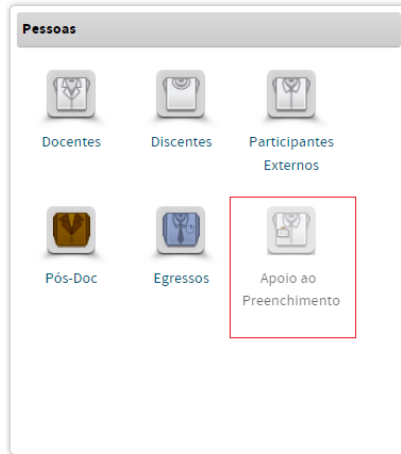
Módulo programa

Imagem 11 - Módulo Programa



Módulo pessoas

Imagem 12 - Módulo Pessoas



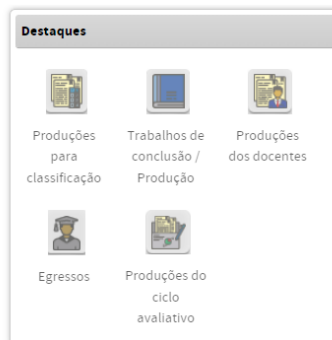
No perfil de apoio ao preenchimento de Programa, módulo Pessoas, o menu apoio ao preenchimento está desabilitado.



Módulo de destaques

Imagem 13 - Módulo de destaques

Os menus do módulo de destaques não estarão disponíveis no perfil de apoio ao preenchimento de programa.



Nos módulos produções acadêmicas e relatórios da plataforma sucupira/coleta todos menus **estarão disponíveis** para o perfil de apoio ao preenchimento.

Módulo Produções Acadêmicas

Imagem 14 –Módulo produções acadêmicas

No perfil de apoio ao preenchimento de programa, módulo produções acadêmicas, o menu Trabalho de conclusão e Produção intelectual estão disponíveis.



Módulo Relatórios

Imagem 15 –Módulo Relatórios

